

Verlegebeispiel „Mino“


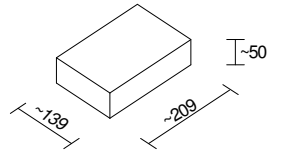
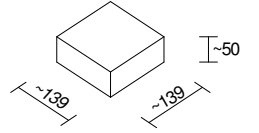
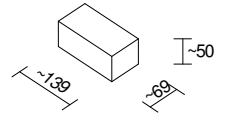
**Verlegehinweise**

Mino Pflastersteine werden nur Lagenweise geliefert.  
Es befinden sich 35 ganze Steine und je ein  $\frac{1}{3}$  und ein  $\frac{2}{3}$  Stein auf jeder Lage.  
Die  $\frac{1}{3}$  und ein  $\frac{2}{3}$  Steine sind nicht alleine lieferbar und müssen bei Mehrbedarf geschnitten werden.

**„Mino“ Reihenverband**

Drittel-Verband


Dieser Verband ist mit den gelieferten kleinen Steinen am Rand zu verlegen



**„Mino“ Reihenverband**

Halbverband-Verband


Die Halbsteine am Rand müssen geschnitten werden.



## „Mino“ Winkelverband

Der Winkelverband bietet folgende Vorteile:

- Optimale Verbundwirkung und Schutz gegen Verschieben in der Fläche
- Ansprechendes Fugenbild



↑  
geschnitten