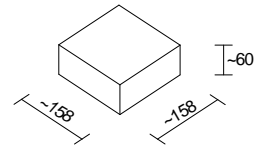


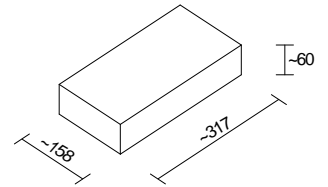
Verlegebeispiel „Sola“




**Verlegehinweise**

Sola Pflastersteine werden nur Lagenweise geliefert. Es befinden sich in jeder Lage 15 Steine (32/16/6cm) und 2 halbe Steine (16/16/6 cm).

Inhalte: pro Lage 0,82m<sup>2</sup>, ein Paket 11,48m<sup>2</sup> (14 Lagen)



**„Sola“ Reihenverband**



**„Sola“ Winkelverband**

